

【熊本県献血状況】

熊本の献血のあゆみ (人)

年度	200mL献血	400mL献血	成分献血	合計
839	998			998
40	11,919			11,919
41	21,210			21,210
42	35,711			35,711
43	38,535			38,535
44	38,644			38,644
45	39,241			39,241
46	40,641			40,641
47	44,926			44,926
48	49,903			49,903
49	56,625			56,625
50	57,965			57,965
51	74,001			74,001
52	88,544			88,544
53	115,056			115,056
54	133,290			133,290
55	154,650			154,650
56	172,863			172,863
57	176,970			176,970
58	176,687			176,687
59	197,177			197,177
60	192,075			192,075
61	148,881	33,852	454	183,187
62	136,414	36,299	1,789	174,502
63	135,110	38,961	2,252	176,323
平成元	129,738	39,454	3,327	172,519
2	116,208	40,128	10,338	166,674
3	108,923	43,269	26,003	178,195
4	89,478	43,986	34,861	168,325
5	63,466	45,011	40,815	149,292
6	49,500	50,411	40,469	140,380
7	42,525	49,941	31,576	124,042
8	43,751	50,109	31,714	125,574
9	47,802	51,073	32,068	130,943
10	43,615	54,818	34,414	132,847
11	43,677	54,518	32,122	130,317
12	35,087	57,163	30,811	123,061
13	27,423	57,465	30,883	115,771
14	22,367	54,954	27,223	104,544
15	10,714	54,993	26,496	92,203
16	9,430	52,581	26,862	88,873
17	8,385	56,596	25,385	90,366
18	4,813	55,301	21,854	81,768
19	1,874	56,472	22,219	80,565
20	1,319	58,165	23,445	82,929
21	1,061	60,846	22,866	84,773
22	1,070	61,624	21,513	84,207
23	1,001	59,507	22,623	83,131
24	1,351	58,831	22,408	82,590
25	1,174	56,269	22,663	80,106
26	825	55,817	19,739	76,381
27	1,113	56,422	17,075	74,610
28	953	45,862	15,276	62,091
29	1,083	51,294	17,967	70,344
30	1,184	51,443	19,138	71,765
令和元	1,308	52,385	20,706	74,399
2	1,185	53,237	22,647	77,069
3	1,262	52,006	21,794	75,062
累計	3,252,501	1,851,063	823,595	5,927,159

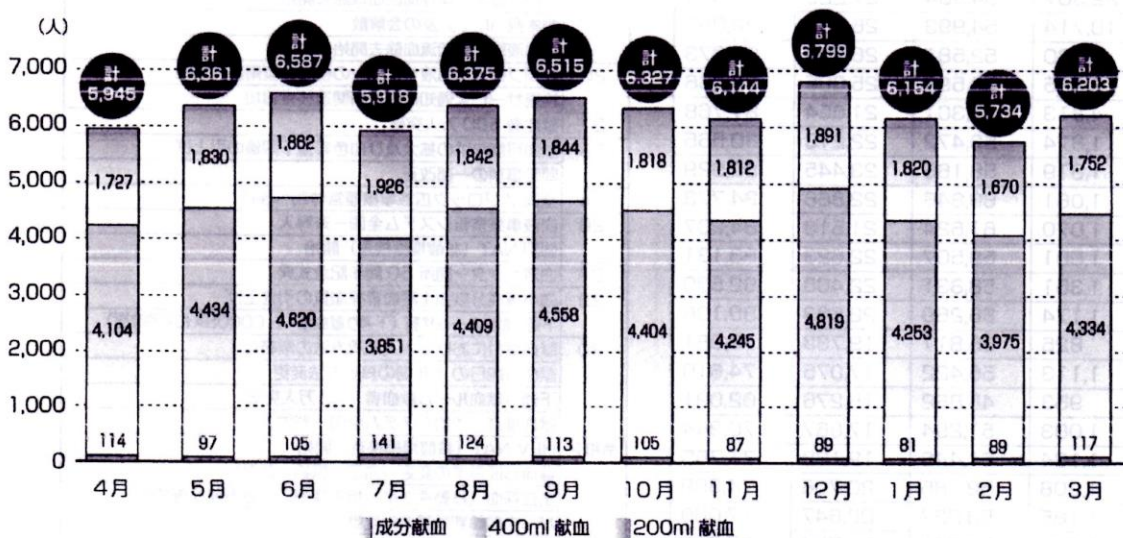
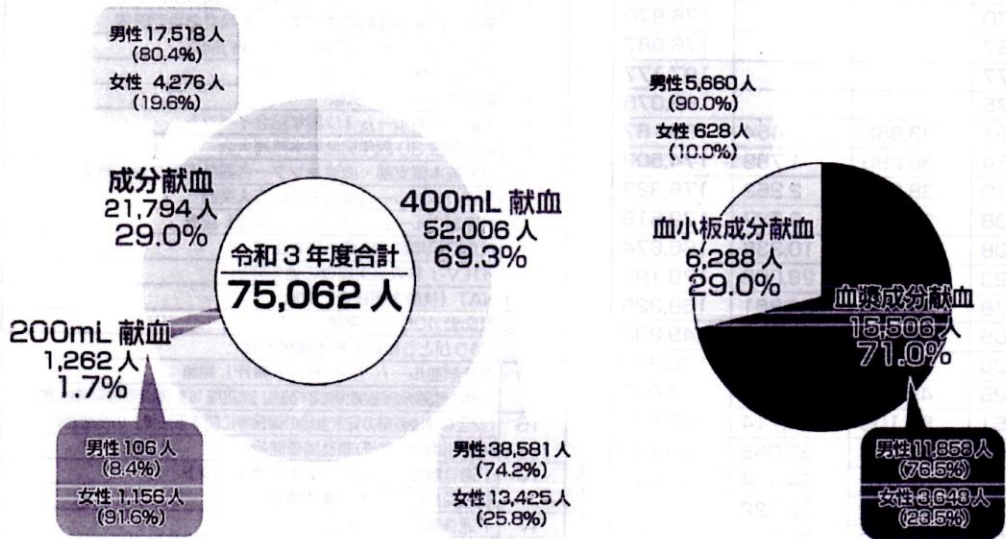
年	推 移
昭和39	献血についての閣議決定
40	熊本県献血推進協議会設置 熊本県赤十字血液センター開所 移動採血車しるはと号による献血開始 市町村献血推進協議会設置始まる
43	日赤熊本県支部・血液センター合同社屋新設
44	献血者 10万人突破 水俣出張所開設
46	98 全市町村に献血推進協議会設置完了
48	熊本県 Rh (-) 友の会発足
50	日赤熊本、現在地に新築移転
52	献血者 50万人突破 血液検査サービス開始
54	献血率で日本一
56	献血者 100万人突破
57	献血手帳の「供給欄」廃止
59	下通り献血ルーム設置
60	献血制度 20周年記念熊本県民大会
61	400mL 献血・成分献血の開始 献血者 200万人突破 エイズ抗体検査開始
63	エイズ自己申告制度開始
平成元	日本血液事業学会を熊本市民会館で開催
2	市町村におけるオープン採血による成分献血の開始 第 26 回献血運動推進全国大会を県立劇場で開催
3	成分献血のための移動採血車の運行開始 熊本県骨髓データセンター設置
4	献血者 300万人突破
5	下通り献血ルーム 10周年記念イベント
6	献血制度 30周年記念熊本県民大会
9	日赤熊本県支部・血液センター合同社屋現在地に新築 下通り献血ルーム献血者 50万人突破 県庁献血ルーム「ハービット県庁」設置
11	献血可能年齢 69歳へ引き上げ HTLV-1 検査結果陽性の通知開始 NAT (核酸増幅検査) 開始
12	献血者 400万人突破 「ありがとう献血」熊本県民大会
14	県庁献血ルーム「ハービット県庁」開館 「安全な血液製剤の安定供給の確保等に関する法律」公布及び第 16 条 (有害物の採血等の禁止) 施行
15	「安全な血液製剤の安定供給の確保等に関する法律」の全面施行 輸血用血液製剤の選及調査開始
16	下通り献血ルーム 20周年記念イベント 献血受付の際の本人確認開始
17	下通り献血ルーム移転
18	献血手帳の磁気カード化 献血者健康被害救済制度開始
19	全血液製剤で保存前白血球除去開始 熊本県 Rh (-) 友の会解散 全血液製剤で初流血除去開始
20	九州ブロック血液センターの検査・製剤部門集約 検査サービス通知に糖尿病関連検査追加
21	献血者 500万人突破
23	献血可能年齢の拡大及び血色素量下限値の引上げ 問診事項の一部改正
24	全国 7 ブロック広域事業運営体制へ移行
26	血液事業情報システム全国一斉導入 個別 NAT (核酸増幅検査) 開始
27	血液センター開所 50周年記念式典
29	血小板成分献血上乗血漿採血量の引き上げ 下通り献血ルーム移転 (下通り献血ルーム COCOSA に名称変更)
30	献血受付における本人確認方法の厳格化 献血可能日の 1 年間の算定方法変更 下通り献血ルーム献血者 100万人突破 献血推進・予約システム全国一斉導入
令和 2	HEV NAT (核酸増幅検査) 開始 健康診断基準の変更 (血圧・脈拍・体温) 全血採血 (移動採血車) 指先穿刺による事前検査開始 がんの問診判断基準の変更 献血者顕彰規定の変更
令和 3	全血採血 (固定施設) 指先穿刺による事前検査開始



# 献血状況

令和3年度は、前年度同様、新型コロナウイルス感染拡大の影響により、大学・専門学校の休校や事業所等で献血バスの受け入れが中止となり、献血協力数が大きく減少する時期もありましたが、75,062人（前年度比97.4%）と多くの県民の皆さまに献血のご協力をいただき、輸血を必要とする患者さんへ不足することなく血液をお届けすることができました。施設別の献血者数は、移動採血車 34,564人（前年度比96.0%）、下通り献血ルーム 20,697人（同99.8%）、日赤プラザ献血ルーム 19,801人（同97.4%）となりました。


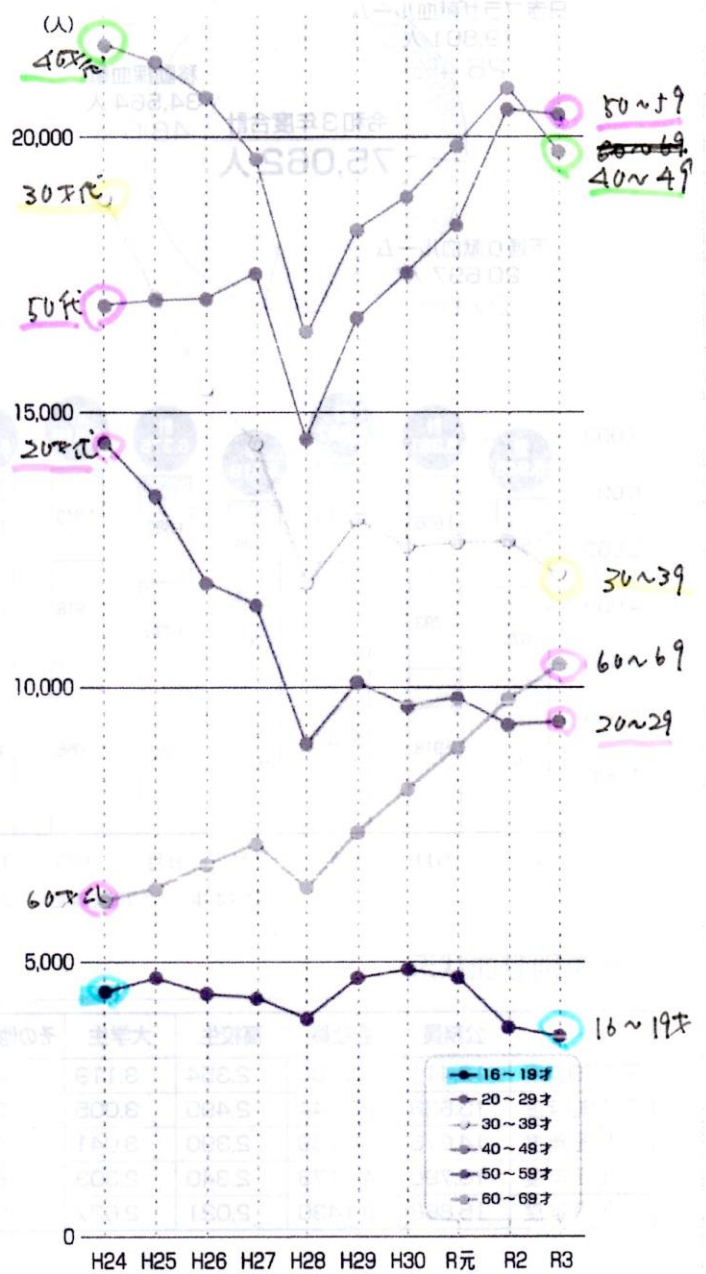
## ① 献血種類別献血状況





#### ④年齢別献血者数の推移

年度	16～19才	20～29才	30～39才	40～49才	50～64才	合計	
S60	47,621	56,292	44,719	26,530	16,913	192,075	
S61	42,820	52,344	45,200	25,968	16,855	183,187	
S62	40,293	47,236	42,799	26,235	17,939	174,502	
S63	41,467	46,108	42,044	27,785	18,919	176,323	
H1	41,422	42,588	39,918	28,989	19,602	172,519	
H2	40,889	40,207	37,548	28,854	19,176	166,674	
H3	42,232	44,185	30,798	31,222	20,750	176,195	
H4	38,398	42,727	36,524	30,380	20,296	168,325	
H5	32,235	38,736	32,338	27,695	18,288	149,292	
H6	27,215	38,407	30,508	26,806	17,444	140,380	
H7	22,836	34,501	27,038	24,633	15,034	124,042	
H8	22,023	35,743	26,645	25,921	15,242	125,574	
H9	21,413	37,449	27,946	26,964	16,971	130,743	
H10	20,066	38,510	28,342	27,278	18,651	132,847	
年度	16～19才	20～29才	30～39才	40～49才	50～59才	60～69才	合計
H11	18,401	36,709	28,063	26,840	15,666	4,638	130,317
H12	16,443	33,610	26,697	25,502	15,888	4,921	123,061
H13	13,430	31,248	25,857	24,533	15,613	5,090	115,771
H14	11,161	27,302	23,988	22,428	14,924	4,741	104,544
H15	7,623	23,487	21,945	20,386	14,345	4,417	92,203
H16	6,385	22,267	21,571	20,263	14,137	4,250	88,873
H17	6,401	22,116	22,162	20,417	14,896	4,374	90,366
H18	5,024	19,379	20,889	19,066	13,903	3,507	81,769
H19	4,238	18,804	20,532	19,119	14,165	3,707	80,565
H20	3,657	18,458	21,522	19,821	15,078	4,393	82,929
H21	3,534	17,420	21,470	20,691	16,445	5,213	84,773
H22	3,601	16,146	20,926	21,312	16,492	5,730	84,207
H23	4,104	15,060	19,943	21,419	16,657	5,948	83,131
H24	4,470	14,449	18,888	21,697	16,957	6,129	82,590
H25	4,729	13,478	17,122	21,380	17,049	6,348	80,106
H26	4,437	11,910	15,430	20,743	17,072	6,789	76,381
H27	4,364	11,495	14,438	19,619	17,531	7,163	74,610
H28	3,983	8,978	11,881	16,382	14,516	6,351	62,091
H29	4,727	10,098	13,068	18,334	16,728	7,389	70,344
H30	4,880	9,662	12,581	18,928	17,547	8,167	71,765
R元	4,733	9,819	12,650	19,860	18,419	8,918	74,399
R2	3,838	9,326	12,683	20,917	20,512	9,793	77,069
R3	3,676	9,358	11,752	19,374	20,467	10,435	75,062



※平成11年度から献血可能年齢69歳まで拡大(平成10年度まで64歳)。