

コスギリゾート阿蘇ハイランドゴルフコースは、阿蘇のカルデラのほぼ中央に位置するゴルフ場です。乗用カートには、最新型のGPSマーシャルナビを装備しておりますので、初めてご来場の方も安心してプレーをお楽しみいただけます。

ナビの画面では、グリーンアンジュレーション・当日のピンポジション・前方カートまでの距離表示・カートからグリーンセンターまでの残りヤード等が表示されます。また、緊急時には、無線でスタート室との連絡ができます。

安心・安全のゴルフ場、阿蘇ハイランドへ是非お越しくださいませ。従業員一同心よりお待ち申し上げます。

OUT COURSE				IN COURSE			
NO	PAR	BACK	RGL	NO	PAR	BACK	RGL
1	4	356	328	10	4	441	380
2	4	371	361	11	3	191	176
3	4	360	345	12	4	393	363
4	3	215	202	13	4	362	348
5	5	516	490	14	5	538	519
6	4	330	320	15	4	340	325
7	4	380	375	16	4	430	385
8	3	168	152	17	3	173	140
9	5	525	489	18	5	535	482
OUT	36	3221	3062	IN	36	3403	3118

ドラコン推奨ホール

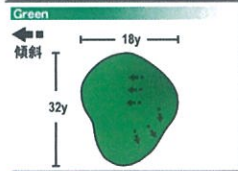
OUT コース: No.3 / IN コース: No.15

ニアピン推奨ホール

OUT コース: No.8 / IN コース: No.17

OUT COURSE 攻略図

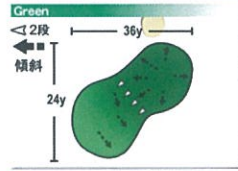
No. 1 PAR4 09:30
 339 328 01:20
 319 319



Advice
 打ち降ろしのミドルホール。右にOBがあるがティーショットはセンターかやや右の方がセカンドが打ちやすい。



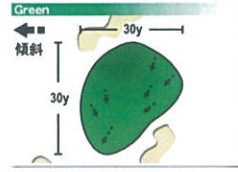
No. 2 PAR4 09:30
 371 361 01:20
 356 215



Advice
 打ち降ろしのミドルホール。左右OBの為ティーショットはセンター狙い。グリーンまわりはバンカーとグラスバンカーがある。



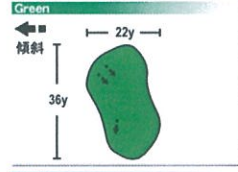
No. 3 PAR4 09:30
 360 345 01:20
 339 294



Advice
 米塚がきれいに見えるストレートなミドルホール。ドライバーはセンターより左の方がセカンドが打ちやすい。ただ左には2個のサイドバンカーがある。



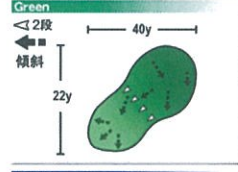
No. 4 PAR3 09:30
 202 178 01:20
 168 141



Advice
 距離のある打ち降ろしのショートホール。ティーショットはロングアイアンか、アゲンストの場合はウッドが必要に。



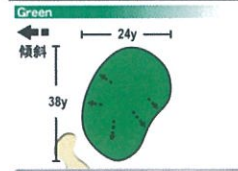
No. 5 PAR5 09:30
 516 490 01:20
 488 360



Advice
 阿蘇山方向へ打ち上げのロングホール。右サイドから攻めた方がよい。3打目勝負となるタフなコースです。



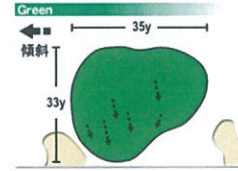
No. 6 PAR4 09:30
 330 320 01:20
 317 266



Advice
 打ち上げのストレートなミドルホール。ドライバーに自信がない人はアイアンで確実にフェアウェイキープ。



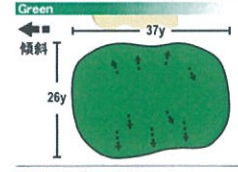
No. 7 PAR4 09:30
 380 375 01:20
 358 358



Advice
 打ち降ろしのミドルホール。打ち出しは両サイドより杉の木が迫っている為正確なティーショットが必要とされる。



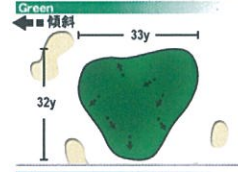
No. 8 PAR3 09:30
 168 152 01:20
 135 118



Advice
 グリーン手前に池と奥にバンカー。クラブ選択が重要視されるショートホール。池を避けるなら左サイドから。



No. 9 PAR5 09:30
 500 489 01:20
 484 357

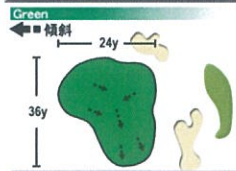


Advice
 ロングヒッターは2オンも狙えるが一步誤れば大叩きの可能性がある。セカンドは、グリーン手前の右側斜面を利用すれば3オンは楽にできる。



IN COURSE 攻略図

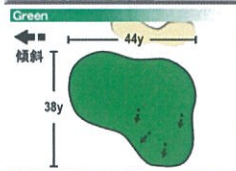
No. 10 PAR4 09:30
 396 360 01:20
 338 282



Advice
 やや左ドッグレッグになっている為ピンが見えないが、左斜面を利用し、正確なティーショットをすればセカンドは打ちやすい。



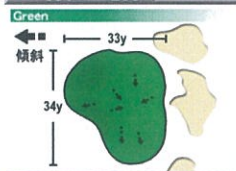
No. 11 PAR3 09:30
 191 176 01:20
 149 149



Advice
 雄大な阿蘇外輪山へ向け打ち降ろしのショートホール。グリーン手前には空池がある。アゲンストになれば距離感が難しい。



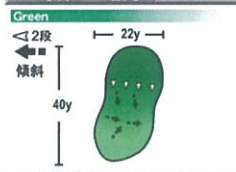
No. 12 PAR4 09:30
 383 363 01:20
 331 286



Advice
 やや打ち降ろしのストレートなミドルホールで、ティーショットはセンターより右サイドからの攻めがベスト。



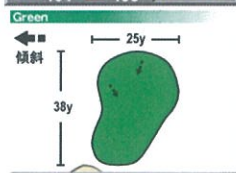
No. 13 PAR4 09:30
 362 355 01:20
 317 276



Advice
 ティーグラウンドからグリーンまで落差25mの打ち降ろしの為、アイアンで右サイドから正確に攻めた方がよい。グリーン奥はOBの為手前から…。



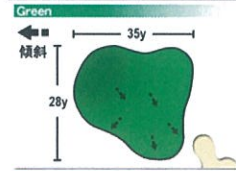
No. 14 PAR5 09:30
 538 519 01:20
 461 439



Advice
 距離のある左ドッグレッグのロングホール。ティーショットは打ち上げ、正面の小山狙いできればセカンドは開けている。3打目勝負。



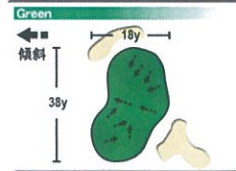
No. 15 PAR4 09:30
 340 325 01:20
 321 252



Advice
 ストレートのやや打ち上げのホール。距離があまり無いのでアイアンでのティーショットも可。



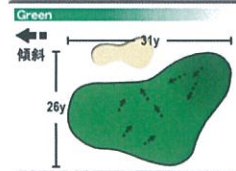
No. 16 PAR4 09:30
 410 385 01:20
 320 306



Advice
 距離のある打ち降ろしの右ドッグレッグのホール。右には池がある為フェアウェイセンターがベスト。



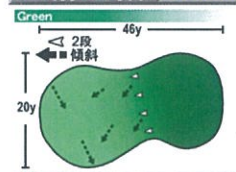
No. 17 PAR3 09:30
 158 140 01:20
 123 123



Advice
 打ち降ろしのショートホール。グリーンまわりのガードバンカーに注意。意外とグリーンが固くボールが止まりにくい。



No. 18 PAR5 09:30
 492 482 01:20
 480 314



Advice
 ティーショットは打ち上げで右サイドからの攻めの方が距離が出る。セカンドは、やや打ち降ろしの為ロングヒッターは2オンも可。

